

PLUS DE 19 750 SALARIÉS ET 1 700 ÉTABLISSEMENTS EMPLOYEURS

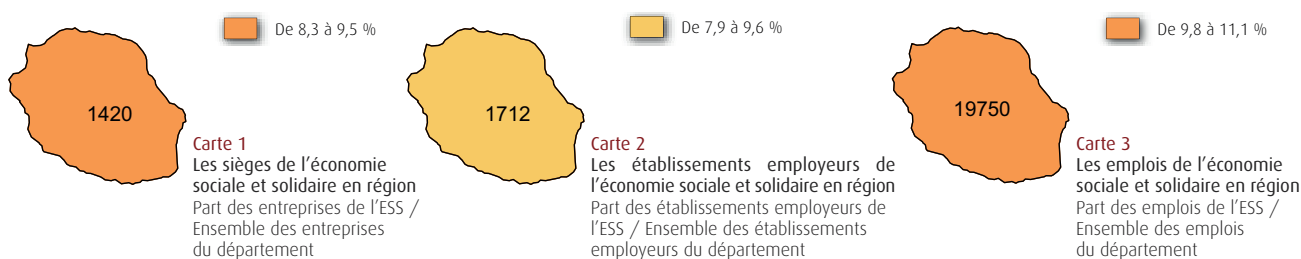
Tableau 1 : Organisations, entreprises et emplois dans la région en 2006

	Ensemble de l'ESS	Evolution par rapport à 2005	Privé hors ESS	Evolution par rapport à 2005	Public	Evolution par rapport à 2005
Organisations et entreprises	1 420	-1,7 %	14 763	0,5 %	236	1,3 %
Etablissements employeurs	1 712	-1,2 %	16 970	-0,2 %	1 077	-5,4 %
Salariés au 31/12	19 750	12,7 %	104 370	5,7 %	75 913	1,9 %
Equivalents temps plein	16 112	-3,5 %	91 210	4,5 %	64 470	-5,6 %
Effectif salarié moyen /employeur	11,5	14,1 %	6,2	5,9 %	70,5	7,8 %

Source : INSEE-CLAP et DADS 2005-2006 ; Traitement : Observatoire National ESS - CNCREs

A la Réunion, l'économie sociale et solidaire a augmenté ses effectifs salariés de 12,4 % au cours de l'année 2006, pour atteindre 19 750 salariés et 16 100 équivalents temps plein. Parallèlement, le nombre d'établissements employeurs a diminué de 1,2 % par rapport à l'année précédente. Les structures de l'économie sociale et solidaire sont dans une logique de renforcement de leurs effectifs.

10 % DE L'EMPLOI RÉGIONAL, 16^{ÈME} RANG FRANÇAIS



GéoFla©IGN-2009-Source : INSEE-CLAP 2006 ; Traitement : Observatoire national ESS - CNCREs

Les emplois de l'économie sociale et solidaire représentent 10 % de l'économie globale de la Région. Le Nord de l'île centralise la plupart des établissements de l'économie sociale et solidaire, mais aussi une grande partie des salariés (plus de 40 %). Les régions Est et Sud recensent moins d'établissements et de salariés, mais le poids de l'emploi salarié des communes est plus fort dans ces régions, cela en raison du nombre peu important d'établissements employeurs du secteur privé.

Tableau 2 : Poids de l'emploi et des établissements de l'économie sociale et solidaire par forme juridique dans la région en 2006

		Coopératives	Mutuelles	Associations	Fondations	Ensemble de de l'ESS	Rang de la région en France
Salariés en 2006	Effectif salarié	1 433	500	16 362	1 455	19 750	22 ^{ème}
	Poids dans l'ensemble de la région	0,7 %	2,5 %	8,3 %	7,4 %	10,0 %	16 ^{ème}
	Poids moyen en France	1,3 %	0,5 %	7,6 %	0,3 %	9,8 %	
Employeurs en 2006	Etablissements employeurs	113	41	1 523	35	1 712	22 ^{ème}
	Poids dans l'ensemble de la région	0,6 %	0,2 %	7,7 %	0,18 %	8,7 %	21 ^{ème}
	Poids moyen en France	1,0 %	0,3 %	8,1 %	0,05 %	9,5 %	

Source : INSEE-CLAP 2006 ; Traitement : Observatoire National ESS - CNCREs

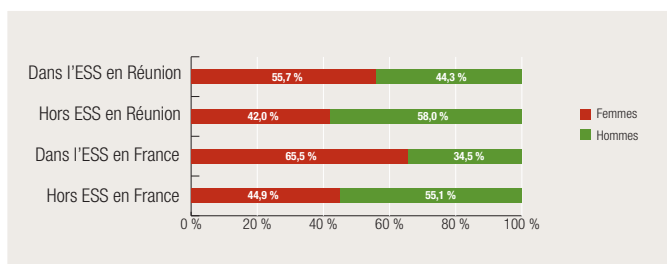
La Réunion connaît un poids de salariés dans l'économie sociale et solidaire conforme à la moyenne française (10 % contre 9 %), et se place au 16^{ème} rang des régions de France entière.

Pendant, la tendance est inversée pour les établissements employeurs, le poids de ces derniers étant moins important dans la région en comparaison avec la France entière.

La place des associations est prépondérante dans l'économie sociale et solidaire à La Réunion, elles forment plus de 80 % de l'effectif salarié de l'économie sociale. Les coopératives comptent 126 établissements et environ 1 430 salariés en 2008, soit 7 % de l'effectif de l'économie sociale et solidaire. Les établissements mutualistes, au nombre de 41, emploient 500 salariés, soit 2,5 % des effectifs de l'économie sociale et solidaire. Les fondations comptent 35 établissements mais presque 1500 salariés, soit 7 % du total de l'économie sociale. La proportion d'emplois dans les fondations est bien plus importante que dans les autres régions françaises.

55,7 % DE FEMMES

Figure 1 : Répartition par genre de l'effectif salarié dans la région en 2006

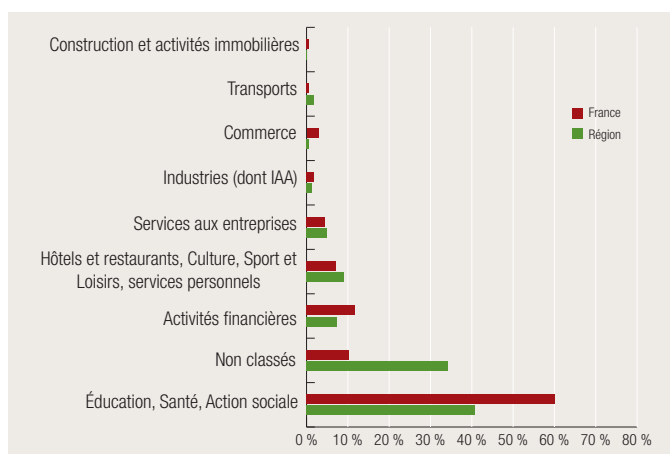


Source : INSEE-CLAP 2006 ; Traitement : Observatoire National ESS - CNCREs

A La Réunion, les femmes restent majoritaires en occupant 55,7 % des emplois de l'économie sociale et solidaire, alors qu'elles ne représentent que 42 % des emplois du privé. Ce taux reste inférieur à la moyenne nationale, où il représente plus de 65 % des emplois de l'économie sociale et solidaire.

UNE DIVERSITÉ D'ACTIVITÉS DE SERVICE : DE L'ÉDUCATION AUX SERVICES AUX ENTREPRISES

Figure 2 : Répartition de l'effectif salarié par domaines d'activité dans la région en 2006



Source : INSEE-CLAP 2006 ; Traitement : Observatoire National ESS - CNCREs

Les activités de l'économie sociale et solidaire sur l'île concernent tous les domaines. Mais alors qu'une grande part des activités sont « non classées » (les activités étant très diversifiées), en France une grande majorité des activités est rassemblée dans l'éducation, la santé et l'action sociale.

L'éducation, la santé et l'action sociale représentent plus de 40 % de l'activité de l'économie sociale et solidaire à La Réunion. Les activités de l'hôtellerie, de la restauration, de la culture et du sport représentent moins de 10 % de l'économie sociale et solidaire.

436 MILLIONS D'EUROS DE RÉMUNÉRATIONS BRUTES VERSÉES

Tableau 3 : Rémunérations brutes versées en euros dans la région en 2006

En millions d'euros	ESS
La Réunion	436,3

Source : INSEE-CLAP 2006 ; Traitement : Observatoire National ESS - CNCREs

L'économie sociale et solidaire représente 8,5 % des rémunérations brutes versées en 2006 dans la région.

RÉFLEXIONS RÉGIONALES :

« L'économie sociale et solidaire dans la région suit la même tendance que la France entière, mais les spécificités du contexte régional veulent que les chiffres soient inférieurs en moyenne par rapport à la moyenne nationale.

Il s'avère cependant que les emplois dans l'économie sociale et solidaire à La Réunion sont en augmentation, alors que ceux dans le privé augmentent plus faiblement, ce qui peut amener à penser que l'économie sociale et solidaire est un levier pour la croissance économique de l'île. »



Ce document a été réalisé par l'Observatoire National de l'Économie sociale et solidaire (CNCREs), en partenariat avec l'Observatoire Régional de l'Économie sociale et solidaire de la CRES de la Réunion.

Pour plus d'informations : www.cncre.org / www.cres-reunion.com